



# Laser 23 Spray

## Scheda tecnica

COD. 366/000





Soluzione risanante pronta all'uso, a vasto spettro d'azione efficace nella pulizia di pareti degradate da muffe e alghe interne, anche nelle condizioni più severe di contaminazione. Particolarmente efficace, facile da applicare con il comodo flacone spray.

### CARATTERISTICHE CHIMICO FISICHE TIPICHE

ASPETTO	liquido trasparente incolore	
COMPOSIZIONE	Detergente a base di sostanze organiche attive	
PESO SPECIFICO	0,98 ± 0,01 g/cm <sup>3</sup> a 20°C	
VISCOSITÀ	10 ± 1 s	Tazza DIN4 a 20°C

Per le norme di riferimento consultare la "Legenda – schede tecniche"

### CARATTERISTICHE APPLICATIVE TIPICHE

 <b>ESSICCAZIONE</b> (dati riferiti a 20°C e 65% di U.R.)	<b>5- 6 ore</b> Laser 23 spray non forma pellicola
 <b>RESA PRATICA</b>	<b>6-8 m<sup>2</sup> /L per mano</b> in funzione dell'assorbimento del supporto
 <b>DILUIZIONE</b> In volume	<b>Pronto uso</b>
 <b>ATTREZZI</b>	-

### SISTEMA APPLICATIVO

**SUPPORTI:** opere murarie in genere, anche prefabbricate.

**PREPARAZIONE DEL SUPPORTO:** applicare Laser 23 sulla superficie da trattare.

Lasciare asciugare per 5/6 ore. Rimuovere le muffe spazzolando accuratamente. Eseguire una seconda applicazione di Laser 23 (si consiglia una terza applicazione in caso di fioriture particolarmente consistenti). Lasciare asciugare per almeno 24/48 h, applicare se necessario una mano di fissativo isolante (es. LASER FISSATIVO) e successivamente BATRIX, LIVIX, o CASASANA oppure prodotti tipo Oasi - Aquabel - Koala, additivati con Laser 55.

### NOTE ED AVVERTENZE GENERALI

Prima di maneggiare il prodotto si consiglia di consultare la "SCHEDA DI SICUREZZA".

Agitare prima dell'uso.

Non rimuovere le muffe prima dell'applicazione del Laser 23 per non favorire la dispersione di spore nell'ambiente.

Durante l'applicazione del prodotto si consiglia l'uso di guanti e occhiali protettivi. Nell'ambiente non devono essere presenti sostanze alimentari.

Non applicare il prodotto se la superficie è stata trattata nei 15-20 giorni precedenti con ipoclorito di sodio (candeggina).

Conservare il prodotto al fresco e preservare dal gelo.

*Le suddette informazioni tecniche sono il risultato di accurate prove di laboratorio ed esperienze pratiche. Tuttavia, dato che il prodotto è usato sovente al di fuori del nostro controllo, non possiamo che garantirne la qualità. Queste informazioni sono soggette a possibili aggiornamenti da parte della Società.*

*Si prega di leggere attentamente la scheda «RACCOMANDAZIONI GENERALI».*

**CQ Rev. 0 - Gennaio 2017**

**"Ai sensi del D. lgs. n° 161/06 i valori COV espressi sulle confezioni si riferiscono alle diluizioni e ai diluenti specificati e ai prodotti tinteggiati secondo le formulazioni indicate da Boero Bartolomeo SpA"**



Boero Bartolomeo S.p.A.

I - 16121 Genova • Via Macaggi, 19 • Tel. +39 010 5500.1 • Fax +39 010 5500.300 • www.boero.it • sales.boero@boero.it