



Impregnante per legno, elevata penetrazione, altamente protettivo, per interni ed esterni.

Idoneo per la protezione di manufatti in legno quali infissi, perlinati, imbarcazioni, serramenti, esposti in ambiente montano e marino.

Protegge efficacemente il legno dall'azione aggressiva del sole e degli agenti atmosferici.

Penetra in profondità e permette di ottenere la tonalità desiderata, valorizzando anche legni poco pregiati, esaltandone le naturali venature.

Rende la superficie liscia e satinata e, poiché non forma pellicola, non sfoglia.

Applicabile facilmente sia a pennello sia ad immersione.

### CARATTERISTICHE CHIMICO FISICHE TIPICHE

<b>ASPETTO</b>	trasparente, esalta le venature del legno	
<b>COMPOSIZIONE</b>	a base di resine alchidiche modificate	
<b>PESO SPECIFICO</b>	0,83 ± 0,02 g/cm <sup>3</sup> a 20 °C	
<b>VISCOSITÀ</b>	25 ± 3 s neutro 40 ± 3 s colorato	tazza n° 3 ISO 2413 a 20°C
<b>RESIDUO SECCO</b>	18 ± 0,5 % p/p	





Per le norme di riferimento consultare la "Legenda – schede tecniche"

### COLORE

Neutro, tinte di cartella,



## CARATTERISTICHE APPLICATIVE TIPICHE

	<b>ESSICCAZIONE</b> (dati riferiti a 20°C e 65% di U.R.)	fuori polvere: 30 minuti per ricopertura: 12- 24 ore
	<b>RESA PRATICA</b>	8-10 m <sup>2</sup> / l per la 1 <sup>a</sup> mano; >15 m <sup>2</sup> / l per le successive in funzione dell'assorbimento del legno
	<b>DILUIZIONE</b> In volume	Pronto all'uso.
	<b>ATTREZZI</b>	pennello, immersione, straccio

## SISTEMA APPLICATIVO

**SUPPORTI:** legno a vista.

**PREPARAZIONE DEL SUPPORTO:** il supporto deve essere sano, asciutto, esente da tracce di sporco, grasso, resina, ecc.

In caso di legni resinosi si consiglia un pre-trattamento con diluente alla nitro per togliere le tracce di resina. Le vecchie pitture (smalti, vernici, ecc.) devono essere totalmente eliminate mediante carteggiatura o decapaggio chimico. Se il legno è già trattato con prodotti impregnanti tipo Biolegno, è sufficiente spolverare e sgrassare la superficie.

	LEGNO NUOVO		LEGNO GIÀ TRATTATO CON IMPREGNANTI		LEGNO SVERNICIATO	
<b>FONDO</b>	<b>BIOLEGNO NEUTRO</b>	<b>1 MANO</b>	-		<b>BIOLEGNO NEUTRO</b>	<b>1 MANO</b>
<b>FINITURA</b>	<b>BIOLEGNO</b>	<b>2-3 MANI</b>	<b>BIOLEGNO</b>	<b>2-3 MANI</b>	<b>BIOLEGNO</b>	<b>2-3 MANI</b>

## VOCE DI CAPITOLATO (per appalti e preventivi)

<b>CARATTERISTICHE GENERALI</b>	Impregnante protettivo per legno, a base di resine alchidiche modificate, per esterni ed interni
<b>RESIDUO SECCO</b>	<b>18 ± 0,5 % p/p</b>
<b>PESO SPECIFICO</b>	<b>0,83 ± 0,02 g/cm<sup>3</sup> a 20 °C</b>

## NOTE ED AVVERTENZE GENERALI

Mescolare accuratamente prima dell'uso.

Applicare in ambienti ben areati.

Per ottenere un risultato estetico perfetto si consiglia, qualunque sia il sistema di applicazione usato, di ripassare la superficie, dopo 15 - 20 minuti, con un panno morbido ed asciutto.

Il legno esposto all'esterno non deve essere trattato solo con Biolegno neutro.

I toni cromatici di questa collezione sono influenzati dal colore del legno sottostante e dalle modalità applicative; si consiglia una prova preventiva.

Conservare il prodotto al fresco e preservare dal gelo.

*Le suddette informazioni tecniche sono il risultato di accurate prove di laboratorio ed esperienze pratiche. Tuttavia, dato che il prodotto è usato sovente al di fuori del nostro controllo, non possiamo che garantire la qualità. Queste informazioni sono soggette a possibili aggiornamenti da parte della Società.*

*Si prega di leggere attentamente la scheda «RACCOMANDAZIONI GENERALI».*

**CQ Rev. 4 – Aprile 2015**

**“Ai sensi del D. lgs. n° 161/06 i valori COV espressi sulle confezioni si riferiscono alle diluizioni e ai diluenti specificati e ai prodotti tinteggiati secondo le formulazioni indicate da Boero Bartolomeo SpA”**



Boero Bartolomeo S.p.A.

I - 16121 Genova • Via Macaggi, 19 • Tel. +39 010 5500.1 • Fax +39 010 5500.300 • www.boero.it • sales.boero@boero.it